



DS DS 9

E-TENSE 250 RIVOLI +

2024 | 1 Km | 184 KW (250 CV) | Híbrido enchufable | Automático

55.100 €

Precio financiado


913 €/mes

Precio Contado 57.100 €




Principales especificaciones


 Km
1 Km

 Combustible
Híbrido enchufable

 Transmisión
Automático


 Cilindrada
1598 cc

 Puertas
4

 Plazas
5

 Color
Blanco

 Carrocería
Sedán

 Garantía
36 meses

Descripción

12-090. Vehículo nuevo a matricular. Incluye promoción de recompra. Si desea una oferta a medida es usted autónomo o empresa, contáctenos y le haremos una oferta a personalizada.

Financiación DS Alternativa: La cuota financiera de este vehículo ha sido calculada mediante financiación flexible "DS Alternativa". Esta financiación le permitirá abonar una cuota mensual durante 47 meses y decidir en el mes 48 si se queda con el vehículo abonando la última cuota o lo devuelve.

DS Alternativa incluye 4 años de Mantenimiento y Garantía en la misma cuota. La cuota mostrada tiene carácter orientativo y no es contractual, siendo calculada a 40.000KM y 48 meses. Contacte con nosotros y le realizaremos una oferta personalizada.

En el precio de este vehículo no se ha descontado la ayuda del Plan Moves III. Para más información contacte con nosotros y le informaremos de las ayudas a las que puede acceder.

Equipamientos

- Cristal Pearl
- INTERIOR CUERO NEGRO BASALTO



Acabado interior

- Acabado RIVOLI + (clasificación JATO: base B1)
- Cinco plazas (2+3)
- Plazas: 5
- Ocho altavoces
- Toma/s de 12v en los asientos delanteros
- Cromado en las ventanas laterales
- Espejo de cortesía iluminado en conductor en acompañante
- Acabados de lujo: pomo de la palanca de cambios en cuero, puertas en cuero y tablero en cuero
- Alfombrillas
- Encendido diurno automático
- Cierre centralizado con apertura por tarjeta/llave inteligente y control de los elevalunas
- Dos reposacabezas en asientos delanteros ajustables en altura, tres reposacabezas en asientos traseros ajustables en altura
- Asientos de cuero (material principal) y de cuero (material secundario)
- Apoyabrazos central delantero
- Apoyabrazos trasero
- Asiento delantero del conductor individual con ajuste eléctrico (seis ajustes eléctricos) térmico, activo, ventilado, memorizado, memorizado y eléctrico de dos direcciones con ajuste memorizado del respaldo y ajuste manual del suplemento de la banqueta, asiento delantero del acompañante individual con ajuste eléctrico (cuatro ajustes eléctricos) térmico, activo, ventilado, eléctrico, ajuste eléctrico en altura y eléctrico con ajuste eléctrico del respaldo y ajuste manual del suplemento de la banqueta
- Asientos traseros de tres plazas de tipo banco de orientación delantera con banqueta fija, respaldo abatible asimétrico y comunicado con el maletero
- Volante multi-función revestido de cuero ajustable en altura y en profundidad
- Sujetavacos en los asientos delanteros y los asientos traseros
- Retrovisor interior con oscurecimiento progresivo automático
- Luneta trasera fija
- Elevalunas eléctricos delanteros y traseros con dos de ellos de un solo toque
- Equipo reparación neumáticos
- Encendido automático luces emergencia
- Sistema de asistencia de aparcamiento trasero con visualización de guía
- Enchufable
- Cámara de visión de 360°

Seguridad

- ABS
- Testigo de cinturones (cinco)
- Airbag lateral de cortina delantero y trasero
- Airbag frontal del conductor, airbag frontal del acompañante desconectable
- Airbags laterales delanteros y traseros
- Cinturón de seguridad delantero en asiento conductor, acompañante y ajustable en altura con pretensores
- Cinturón de seguridad trasero en lado conductor, cinturón de seguridad trasero en lado acompañante, cinturón de seguridad trasero en asiento central de 3 puntos
- Control de estabilidad
- Resultado de pruebas de impacto Euro NCAP :, puntuación global: 4,0, protección adultos: 79,0, protección niños: 86,0, protección peatones: 67,0, puntuación ayudas a la seguridad: 67,0, Versión evaluada: DS 9 1.6 hybrid, 4dr SA LHD y Fecha del test: 16 nov 2022
- Sistema de alarma de colisión: activa las luces de freno con asistencia de frenado y frenado a baja velocidad de 10 Km/h como mínimo aviso visual/ acústico, distancia programable, funciona por encima de 50 km/h / 30 mph y funciona por debajo de 50 km/h / 30 mph
- Alerta de cambio de carril: activa la dirección
- Control de estabilidad del remolque
- Siete airbags



Multimedia y audio

- Equipo de audio con radio AM/FM, radio digital y pantalla táctil pantalla a color
- Ordenador de viaje con consumo medio
- Navegador con datos vía internet y pantalla a color de 12,00 " con información en 3D y con voz, control mediante pantalla táctil y información de tráfico 30,5, 36 y 0
- Sistema activacion por voz ninguno
- Telemática con 0,00 (99 meses incluidos) vía SIM en el vehículo, 0 y asistencia por avería
- Bluetooth
- Conexión para: USB delantero, USB trasero, 2, 2 y 0
- Reconocimiento señales de tráfico
- Memoria interna/disco duro:
- Control de Apps

Confort

- Control remoto de audio en el volante
- Ajustes memorizados
- Control de crucero con control de crucero adaptativo y función stop/go
- Sensores de aparcamiento delanteros, traseros y en los lados con sensor y cámara
- Altura (mm): 1460
- Control electrónico de tracción
- Tablero de instrumentos con pantalla TFT configurable
- Regulación de los faros dependiente de la velocidad con ajuste de altura automático, faros direccionales y sensor de oscuridad luces de carretera activas y matricial
- Dirección asistida eléctrica con endurecimiento progresivo s/velocidad
- Compartimento en la guantera
- Suspensión delantera tipo McPherson o similar con barra estabilizadora mediante muelle helicoidal con ruedas independientes, suspensión trasera de multibrazo (multi-link) con barra estabilizadora mediante muelle helicoidal con ruedas independientes
- Suspensión inteligente electrónica seleccionable por el conductor
- Controles de climatización diferenciados digitales para conductor/acompañante
- Aire acondicionado bizona de automático
- Limpiaparabrisas delantero con sensor de lluvia
- Pantalla de entretenimiento multimedia táctil de 12,00 " delantera y 30,5
- Preparación Isofix
- Start/Stop parada y arranque automático
- Limitador de velocidad
- Control remoto de la batería con chequeo de estado, activación de carga y aviso de carga completa
- Control remoto sistema de aireación HVAC incluye temporizador, 999, incluye calefacción y incluye refrigeración
- Apertura manos libres del maletero

Dimensiones

- Dimensiones exteriores: 4.934 mm de largo, 1.932 mm de ancho, 1.460 mm de alto, 2.895 mm de batalla, 1.584 mm de ancho de vía delantero, 1.586 mm de ancho de vía trasero, 2.079, 1.932, 81,9 y 76,1
- Longitud (mm): 4934
- Anchura (mm): 1932
- Dimensiones interiores:



Ficha técnica

- Tracción delantera
- Cubicaje (cm³): 1598
- Cilindros: 4
- Velocidad máxima (km/h): 240
- Potencia de 250 CV (CEE) 184 kW @ 6.000 rpm (potencia max) 360 Nm de par máximo @ 3.000 rpm (par max) ; 110 CV (potencia máx. motor eléctrico), 81 kW (potencia máx. motor eléctrico) y 320 Nm (torque máx. motor eléctrico) potencia con combustible secundario
- Transmisión de tipo automático con cambio automático con modo manual de ocho marchas con paso a modo manual, palanca en el volante y levas en el volante palancas tras el volante , código transmisión: EAT8
- Velocidades: 8
- Pesos: 2.350 kg (peso máximo admisible), 1.844 kg (peso en vacío), 1.275 kg (peso máximo remolcable con freno) y 600 kg (peso máximo remolcable sin freno) (medición: EU)
- Etiqueta de eficiencia energética clase A
- Mantenimiento principal cada 30.000 km, 12 meses
- Fecha introducción de la versión: 01 oct 2021 y del modelo: 01 dic 2020
- Motor híbrido enchufable (PHEV)
- Pantalla multifunción de 12,00 " panel de instrumentos 1, 30,5 y control por bola, pantalla multifunción táctil de 12,00 " Salpicadero central 1, 30,5, orientación de la pantalla fija, control por bola y no
- Híbrido activo

Acabado exterior

- Puertas: 4
- Faros con lente elipsoidal, bombilla LED y luz larga con bombilla LED
- Luces antiniebla delanteras
- Luces laterales maniobras/de bordillo
- Pintura bicolor perlada
- Retrovisor exterior del conductor y acompañante en color combinado con carrocería con ajuste eléctrico desempañable con ajuste hacia el suelo en marcha atrás automático, antideslumbrante automático y intermitente integrado
- Ventanillas laterales laminadas
- Puerta conductor, trasera (lado conductor), pasajero y trasera (lado pasajero) con bisagras delanteras
- Cristal trasero oscurecido en el lateral trasero
- Luces de freno, luces frontales antiniebla, luces de cruce, luces intermitentes laterales, Luces de día, Luces traseras y luces de carretera con tecnología LED



Prestaciones

- Cuatro frenos de disco siendo dos ventilados
- Servocierre del maletero
- Servocierre: maletero trasero
- Motor de 1,6 litros (1.598 cc) , cuatro cilindros en línea con 77,0 mm de diámetro y 85,8 mm de carrera
- Compresor: uno de tipo turbo
- Batería tipo: iones de litio de 15,60 kw/h con 7,4 LG Energy Solution y 0,0
- Alimentación : inyección directa gasolina y multipunto
- Prestaciones: 240 km/h de velocidad máxima, 8,1 segs de aceleración 0-100 km/h y 135 km/h de velocidad máxima en modo eléctrico
- Neumáticos delanteros y traseros de 19 pulgadas de diámetro, 235 mm de ancho, 45 % de perfil y índice de velocidad: Y con índice de carga: 99 (datos del neumático oficiales de la marca)
- Sistema de ventilación con pantalla digital, filtro de pólen y filtro de carbón activo controles en pantalla táctil y calefacción del motor
- Retrovisores plegables
- Llantas delanteras y traseras en aluminio de 19 pulgadas de diámetro y 8,5 pulgadas de ancho bi- tono, 48,3, 21,6 y ZHMP
- Sistema de servofreno de emergencia
- Indicador de baja presión de los neumáticos
- Potencia secundaria de 200 CV, 147 kW de potencia máxima, 300 Nm de par máximo, 6.000 rpm para la potencia máxima y 3.000 rpm para el par máximo
- Prestaciones secundarias:
- Freno mano electrónico
- Sensor de adelantamiento incluye prevención de colisiones
- Filtro de partículas
- Control de arranque en pendiente
- Botón de arranque del vehículo
- Recuperación de la energía
- Información del proceso de carga con modo 2 en 6,00 horas a 8 amperios 2,00, 0 y 100, información del proceso de carga con modo 3 en 1,75 horas a 32 amperios 7,40, 0, 100, 4,66, 2,33 y 2,32
- Un motor eléctrico de 110,4 CV y 81,2 kW con 320 Nm de par máximo motor síncrono de imanes permanentes CA y motor generador integrado transmi. TIMG

Información básica

- Información de la versión: número última lista de precios: 01.12.2023, fecha de comunicación: 30 nov 2023, fase/generación: 1, Version id: 828.695.912, fuente de los precios: interna, M1 y 01 dic 2023
- Carrocería tipo sedán con 4 puertas, batalla corta, volante al lado izquierdo, código de plataforma: EMP2, carrocería & puertas (local): sedán de 4 puertas
- Capacidad del compartimento de carga: 510 litros (hasta las ventanas con asientos montados) y 1.027 litros (hasta el techo con asientos plegados) (medición VDA) 0 l de almacenamiento delantero y 0,0 cu ft de almacenamiento delantero
- Norma de emisiones EU6 D y 0 emisiones
- Combustible: eléctrico, combustible adicional: sin plomo y Combustible primario: eléctrico
- Depósito principal de combustible: 42 litros
- Capacidad depósito (l): 42
- Aceleración 0-100 (s): 8.1
- Tarjeta / llave inteligente con entrada sin llave y arranque sin llave incluye bloqueo al alejarse
- Consumo de combustible (WLTP HEV modo ahorro de la batería): 1,5 l/100km (mixto), 66,7 km/l (mixto), 1,5, 1,5, 66,7, 66,7, 6,8, 6,9, 14,7, 14,5, 157, 157, 35 y 34, consumo de combustible (WLTP HEV modo descarga de la batería): 1,5 l/100km (mixto), 66,7 km/l (mixto), 1,5, 1,5, 66,7, 66,7, 8,9, 11,2, 14,5, 14,3, 6,9, 7,0, 157, 157, 26, 16 y 16, consumo de combustible (WLTP HEV Factor de Utilidad ponderado): 1,5 l/100km (mixto), 66,7 km/l (mixto), 1,5, 1,5, 66,7, 66,7, 6,9, 7,0, 14,5, 14,3, 157, 157, 34 y 34
- Estado de los datos: actualizado (colores y tapicerías), actualizado (datos leasing), actualizado (contenido opciones), actualizado (precio opciones), actualizado (precios) y sólo datos en lista de precios (especificaciones)
- Combustible Adicional: sin plomo
- Ruedas motrices eléctricas delanteras
- Modos de conducción con suspensión



Otros

- Alerta de luces de emergencia
- Base de carga inalámbrica
- Cable de carga Modo 2
- Cable de carga Tipo 2 (Mennekes), toma de carga CA 1 y lateral trasero
- Conducción autónoma 2 - automatización parcial, control de carril activo, reconocimiento de señales de tráfico y asistente de carretera / piloto de carretera
- Conversión texto a voz / voz a texto
- Emisiones WLTP HEV modo ahorro de la batería y 22,0, emisiones WLTP HEV modo descarga de la batería y 22,0, emisiones WLTP HEV Factor de Utilidad ponderado, 22,0, 22,0 y 23,0
- Garantía anticorrosión: 144 meses distancia 9.999.999 km
- Garantía completa del vehículo: 36 meses y 9.999.999 km
- Garantía de asistencia en carretera: 36 meses distancia 9.999.999 km
- Garantía de la batería: 96 meses, 160.000 Km y 70
- Garantía de la pintura: 36 meses distancia 9.999.999 km
- Garantía del motor y mecanismos de tracción: 36 meses y 9.999.999 km
- Garantía sistemas eléctricos:
- Garantía total vehículo - fabricante: 36 meses y 9.999.999 km
- Garantía tren motriz - fabricante: 36, 9.999.999 y 9.999.999
- Gastos de transporte fijos : 652,17 € (652,17 excluyendo IVA)
- Grabación de datos de accidentes
- Idioma local: Español (España), marca: DS, modelo: DS 9, versión: E-TENSE 250 RIVOLI +, acabado: RIVOLI + y E-TENSE 250 RIVOLI +
- Iluminación ambiental selección de color
- Iluminación de acceso
- Impuestos: I.V.A. (21%), Impuesto de Matriculación (0%), 11.749,59, 0,00 y IVA de I.V.A. IVA al 21,00 % 11.749,59 € de IVA
- Integración móvil Apple CarPlay, Android Auto, 999, 999 y 0
- Llamada de emergenciaLlamada de emergencia
- Protector de umbral de puerta acero inoxidable
- Puerto de carga USB delantero y trasero
- Sistema eléctrico 12
- Tiradores de las puertas , de tipo eléctrico
- WLTP autonomía eléctrica HEV autonomía sólo en modo eléctrico, HEV autonomía equival. sólo modo electr., 73 y 83
- WLTP consumo de energía eléctrica BEV/HEV consumo de energía eléctrica, WLTP consumo de energía eléctrica HEV consumo energía eléctrica - modo EV, WLTP consumo de energía eléctrica HEV consumo energía eléctri-FU ponderado y 153,0

*Esta ficha fue generada automáticamente al solicitar su descarga y fue creada el día 15/04/2024. La información contenida en esta ficha de producto tiene exclusivamente fines informativos. El precio, descripción y equipamientos del vehículo pueden estar sujetos a posibles variaciones. Consulta con nuestros asesores para confirmar cualquier información de las condiciones comerciales y contractuales.