



DS DS 7

BlueHDi 130 Automático PERF LINE +


2024 | 10 Km | 96 KW (130 CV) | Diesel | Automático


Precio Contado
44.185 €

732 €/mes
44.185 € Precio financiado




Principales especificaciones


 Km
10 Km

 Combustible
Diesel


 Transmisión
Automático


 Cilindrada
1499 cc

 Puertas
5

 Plazas
5

 Color
Blanco

 Carrocería
Todoterreno

 Garantía
36 meses

Descripción

12-072. Vehículo nuevo a matricular. Incluye promoción de recompra. Si desea una oferta a medida es usted autónomo o empresa, contáctenos y le haremos una oferta a personalizada.

Financiación DS Alternativa: La cuota financiera de este vehículo ha sido calculada mediante financiación flexible "DS Alternativa". Esta financiación le permitirá abonar una cuota mensual durante 47 meses y decidir en el mes 48 si se queda con el vehículo abonando la última cuota o lo devuelve.

DS Alternativa incluye 4 años de Mantenimiento y Garantía en la misma cuota. La cuota mostrada tiene carácter orientativo y no es contractual, siendo calculada a 40.000KM y 48 meses. Contacte con nosotros y le realizaremos una oferta personalizada.

Excepcionalmente, las imágenes pueden no corresponderse con el vehículo ofertado.

PACK ACCESO

- Apertura manos libres del maletero
- Servocierre del maletero
- Protección antirrobo volumétrica
- Sensores de aparcamiento traseros con sensor y cámara



Equipamientos

- PACK VIAJE PERFORMANCE LINE +
- Crystal Pearl
- INTERIOR ALCANTARA® INTENSE BLACK

Acabado interior

- Acabado PERFORMANCE LINE + (clasificación JATO: mediano M2)
- Cinco plazas (2+3)
- Plazas: 5
- Ocho altavoces
- Toma/s de 12v en la zona de carga y los asientos delanteros
- Espejo de cortesía iluminado en conductor en acompañante
- Acabados de lujo: pomo de la palanca de cambios en aluminio y cuero, consola central en ante, puertas en ante y tablero en ante
- Alfombrillas
- Encendido diurno automático
- Bandeja trasera rígida
- Sujeción de carga
- Cierre centralizado con apertura por tarjeta/llave inteligente y contról de los elevalunas
- Dos reposacabezas en asientos delanteros ajustables en altura, tres reposacabezas en asientos traseros ajustables en altura
- Asientos de ante sintético (material principal) y de cuero sintético (material secundario)
- Apoyabrazos central delantero
- Apoyabrazos trasero
- Asiento delantero del conductor individual con ajuste eléctrico (cuatro ajustes eléctricos) eléctrico, ajuste eléctrico en altura y eléctrico de dos direcciones con ajuste eléctrico del respaldo y ajuste manual del suplemento de la banqueta, asiento delantero del acompañante individual con ajuste eléctrico (cuatro ajustes eléctricos) eléctrico, ajuste eléctrico en altura y eléctrico con ajuste eléctrico del respaldo y ajuste manual del suplemento de la banqueta
- Asientos traseros de tres plazas de tipo banco de orientación delantera con banqueta fija y respaldo abatible asimétrico con plegado remoto
- Volante multi-función revestido de cuero ajustable en altura y en profundidad
- Sujetavazos en los asientos delanteros y los asientos traseros
- Retrovisor interior con oscurecimiento progresivo automático
- Luneta trasera fija con limpiaviento trasera intermitente
- Elevalunas eléctricos delanteros y traseros con dos de ellos de un solo toque
- Equipo reparación neumáticos
- Encendido automático luces emergencia
- Sistema de asistencia de aparcamiento trasero con visualización de guía



Seguridad

- ABS
- Testigo de cinturones (cinco)
- Airbag lateral de cortina delantero y trasero
- Airbag frontal del conductor, airbag frontal del acompañante desconectable
- Airbags laterales delanteros
- Cinturón de seguridad delantero en asiento conductor, acompañante y ajustable en altura con pretensores
- Cinturón de seguridad trasero en lado conductor, cinturón de seguridad trasero en lado acompañante, cinturón de seguridad trasero en asiento central de 3 puntos
- Control de estabilidad
- Sistema de alarma de colisión: activa las luces de freno con asistencia de frenado, monitorización del conductor y frenado a baja velocidad de 10 Km/h como mínimo aviso visual/ acústico, distancia programable, funciona por encima de 50 km/h / 30 mph y funciona por debajo de 50 km/h / 30 mph
- Alerta de cambio de carril: activa la dirección
- Control de estabilidad del remolque
- Seis airbags

Multimedia y audio

- Equipo de audio con radio AM/FM, radio digital y pantalla táctil pantalla a color
- Ordenador de viaje con consumo medio
- Navegador con datos vía internet y pantalla a color de 12,30 " con información por mapa completo y voz, control mediante pantalla táctil y información de tráfico 31,2, 0 y 36
- Sistema activación por voz otro
- Telemática con 0,00 (99 meses incluidos) vía SIM en el vehículo, 0 y asistencia por avería
- Bluetooth
- Conexión para: USB delantero, USB trasero, 1, 1 y 0
- Reconocimiento señales de tráfico
- Memoria interna/disco duro:
- Control de Apps

Confort

- Control remoto de audio en el volante
- Control de crucero
- Sensores de aparcamiento delanteros con sensor, sensores de aparcamiento traseros con sensor y cámara
- Altura (mm): 1625
- Control electrónico de tracción
- Tablero de instrumentos con pantalla TFT configurable
- Regulación de los faros con ajuste de altura automático, sensor de oscuridad y función de faros antiniebla
- Dirección asistida eléctrica con endurecimiento progresivo s/velocidad
- Compartimento en la guantera
- Suspensión delantera tipo McPherson o similar con barra estabilizadora mediante muelle helicoidal con ruedas independientes, suspensión trasera de multibrazo (multi-link) con barra estabilizadora mediante muelle helicoidal con ruedas independientes
- Controles de climatización diferenciados digitales para conductor/acompañante
- Aire acondicionado bizona de automático
- Limpiaparabrisas delantero con sensor de lluvia
- Pantalla de entretenimiento multimedia táctil de 12,30 " delantera y 31,2
- Preparación Isofix
- Start/Stop parada y arranque automático
- Limitador de velocidad



Dimensiones

- Dimensiones exteriores: 4.593 mm de largo, 1.906 mm de ancho, 1.625 mm de alto, 190 mm de altura libre sobre el suelo sin carga, 2.738 mm de batalla, 1.621 mm de ancho de vía delantero, 1.598 mm de ancho de vía trasero, 10.450 mm de diámetro de giro entre bordillos, 2.098, 1.906, 82,6 y 75,0
- Longitud (mm): 4593
- Anchura (mm): 1906
- Dimensiones interiores:

Ficha técnica

- Tracción delantera
- Cubicaje (cm³): 1499
- Cilindros: 4
- Potencia de 130 CV (CEE) 96 kW @ 3.750 rpm (potencia max) 300 Nm de par máximo @ 1.750 rpm (par max) potencia con combustible primario
- Transmisión de tipo automático con cambio automático con modo manual de ocho marchas con paso a modo manual, en la columna de dirección y levas en el volante palancas tras el volante , código transmisión: EAT8
- Velocidades: 8
- Pesos: 2.050 kg (peso máximo admisible), 1.585 kg (peso en vacío), 1.450 kg (peso máximo remolcable con freno) y 750 kg (peso máximo remolcable sin freno) (medición: EU)
- Etiqueta de eficiencia energética clase C
- Mantenimiento principal
- Fecha introducción de la versión: 01 ago 2022 y del modelo: 01 ago 2022
- Motor de combustión
- Pantalla multifunción de 12,30 " panel de instrumentos 1, 31,2 y control por bola, pantalla multifunción táctil de 12,30 " Salpicadero central 1, 31,2, orientación de la pantalla fija, control por bola y no

Acabado exterior

- Puertas: 5
- Alerón en el techo/parte superior del portón
- Faros con lente elipsoidal, bombilla LED y luz larga con bombilla LED
- Luces laterales maniobras/de bordillo
- Pintura perlada
- Portaequipajes longitudinal en el techo en color combinado con carrocería
- Retrovisor exterior del conductor en color combinado con carrocería con ajuste eléctrico desempañable con antideslumbrante automático y intermitente integrado, retrovisor exterior del acompañante en color combinado con carrocería con ajuste eléctrico desempañable con ajuste hacia el suelo en marcha atrás automático y intermitente integrado
- Puerta conductor, trasera (lado conductor), pasajero y trasera (lado pasajero) con bisagras delanteras
- Puerta trasera con portón
- Cristal trasero oscurecido en el lateral trasero
- Luces de freno, luces de cruce, luces intermitentes laterales, Luces de día, Luces traseras y Luces de carretera con tecnología LED



Prestaciones

- Cuatro frenos de disco siendo dos ventilados
- Motor de 1,5 litros (1.499 cc) , cuatro cilindros en línea con 75,0 mm de diámetro y 84,8 mm de carrera
- Compresor: uno de tipo turbo
- Alimentación : diésel "common rail"
- Prestaciones:
- Neumáticos delanteros y traseros de 19 pulgadas de diametro, 235 mm de ancho, 50 % de perfil y índice de velocidad: V con baja resistencia a la rodadura (datos del neumático oficiales de la marca)
- Sistema de ventilación con pantalla digital, filtro de pólen y filtro de carbón activo controles en pantalla táctil y calefacción del motor
- Retrovisores plegables
- Llantas delanteras y traseras en aluminio de 19 pulgadas de diámetro y 7,5 pulgadas de ancho bi- tono, 48,3, 19,0 y ZHW1
- Sistema de servofreno de emergencia
- Indicador de baja presión de los neumáticos
- Freno mano electrónico
- Sensor de adelantamiento incluye prevención de colisiones
- Filtro de partículas
- Control de arranque en pendiente
- Botón de arranque del vehículo
- Reducción catalítica selectiva

Información básica

- Información de la versión: número última lista de precios: 27.10.2023, fecha de comunicación: 27 oct 2023, fase/generación: 1, Version id: 833.668.303, fuente de los precios: interna, 0,00 % de descuento, M1 y 27 oct 2023
- Carrocería tipo todoterreno con 5 puertas, batalla corta, volante al lado izquierdo, código de plataforma: EMP2, carrocería & puertas (local): todoterreno de 5 puertas
- Capacidad del compartimento de carga: 555 litros (hasta las ventanas con asientos montados) y 1.752 litros (hasta el techo con asientos plegados) (medición VDA) 0 l de almacenamiento delantero y 0,0 cu ft de almacenamiento delantero
- Norma de emisiones EU6 D y C
- Combustible: diésel y Combustible primario: diésel
- Depósito principal de combustible: 55 litros
- Capacidad depósito (l): 55
- Tarjeta / llave inteligente con entrada sin llave y arranque sin llave incluye bloqueo al alejarse
- Consumo de combustible (WLTP ICE): 5,3 l/100km (mixto), 18,9 km/l (mixto), 1.038 Km de autonomía (combinado), 5,0, 5,8, 20,0, 17,2, 5,8, 17,2, 4,9, 20,4, 4,5, 22,2, 5,8, 5,4, 5,9, 17,2, 18,5, 16,9, 47, 41, 41, 48, 52, 41, 44 y 40
- Estado de los datos: actualizado (colores y tapicerías), actualizado (datos leasing), actualizado (contenido opciones), actualizado (precio opciones), actualizado (precios) y sólo datos en lista de precios (especificaciones)
- Modos de conducción con cartografía del motor, dirección y control de tracción

*Esta ficha fue generada automáticamente al solicitar su descarga y fue creada el día 27/07/2024. La información contenida en esta ficha de producto tiene exclusivamente fines informativos. El precio, descripción y equipamientos del vehículo pueden estar sujetos a posibles variaciones. Consulta con nuestros asesores para confirmar cualquier información de las condiciones comerciales y contractuales.